

# クイックスタートガイド

## 1 部屋を整える

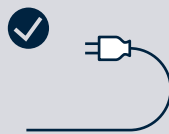
事前に片付けておくもの



振動などで破損する  
恐れのあるもの

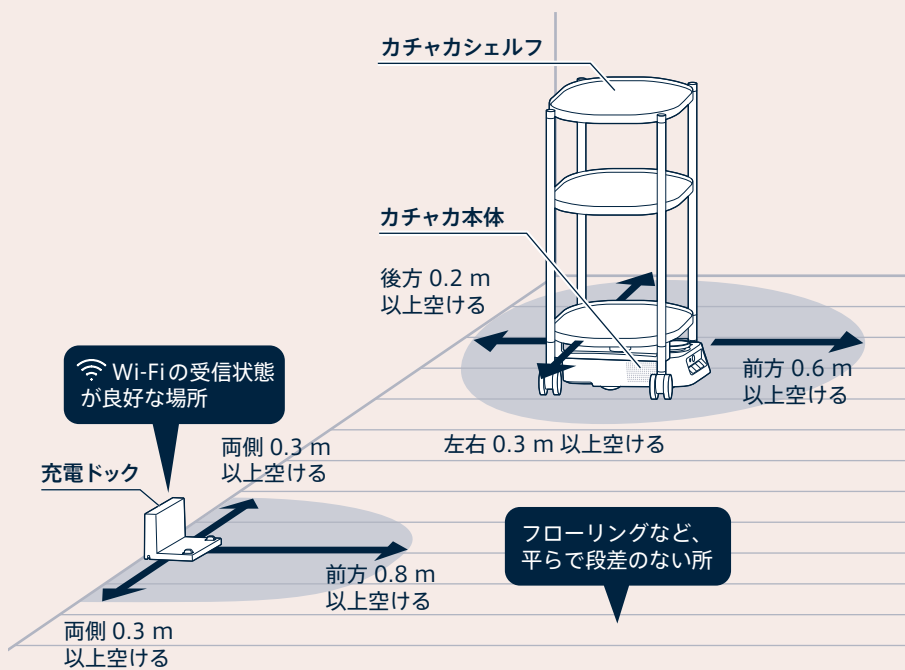


ろうそく、線香などの火気

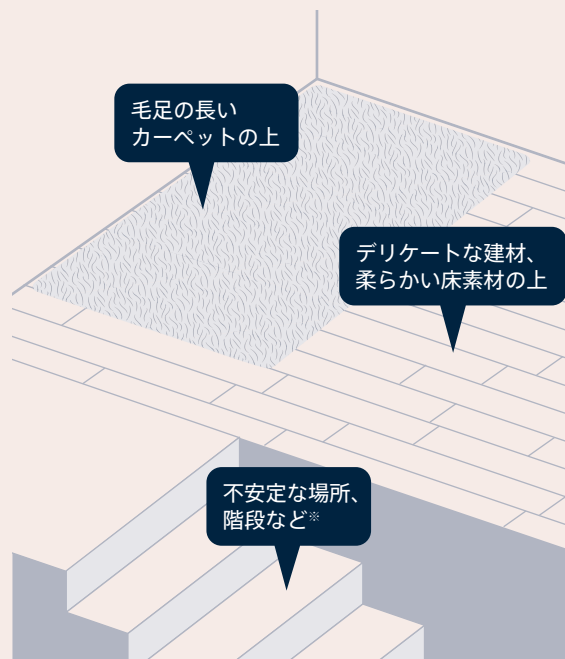


電気器具のコードなどの  
ひも状のもの

### ○ 使用できる場所



### × 使用できない場所




※階段などは利用時に扉などで区切り、進入しないようにする

## 2 専用アプリで セットアップ


本体を操作する専用アプリ  
「カチャカアプリ」を準備

- 1 スマートフォンで下記を読み取り、「カチャカアプリ」をダウンロード  
●読み取りが難しい場合は、アプリストアにて「カチャカアプリ」で検索してください。

Android™



iPhone



- 2 アプリの画面に従って設定を行う

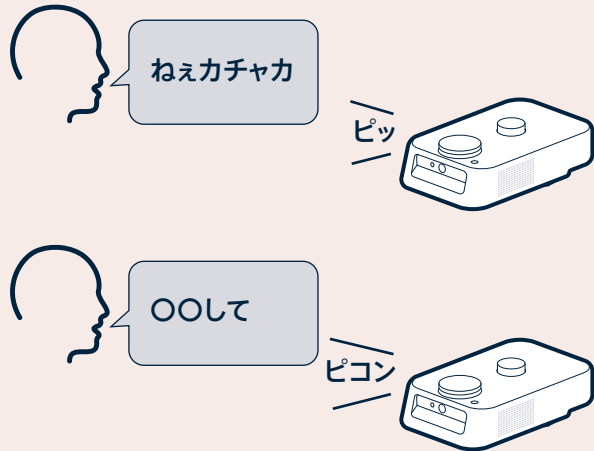
アプリでは以下のことが行えます。

- カチャカシェルフや目的地の登録
- スケジュールの設定
- カチャカシェルフの移動や片付けの指示 など

# ボイスコマンドを試してみよう

## 基本操作

### カチャカに話しかける



「ねえカチャカ」と話しかけると、本体が「ピッ」と鳴り、LEDリングの光が回転し反応を示します。  
続けて「〇〇して」などのボイスコマンドを発声してください。

#### 認識をよくするために

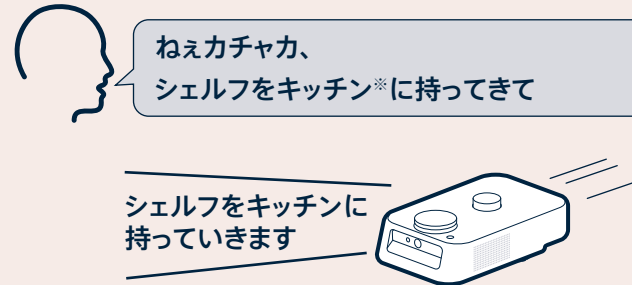
- ボイスコマンドは、大きな声ではっきりと発声してください。
- 「ピッ」と鳴ったあと、少し間を空けてから発声してください。
- 周囲の雑音が大き場合は、テレビを消すなどを行ってから発声してください。

ボイスコマンド一覧



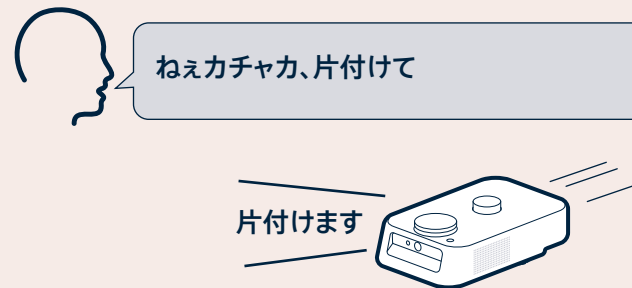
## カチャカシェルフの移動

### 運ぶ



カチャカシェルフを指定の目的地に運びます。  
※アプリでカチャカシェルフと目的地の事前登録が必要です。

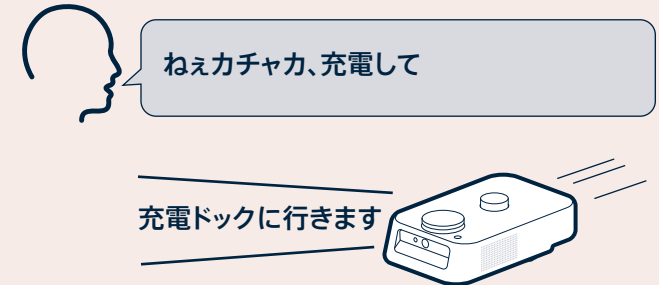
### 片付ける



カチャカシェルフを家具のホーム(定位置)に戻します。

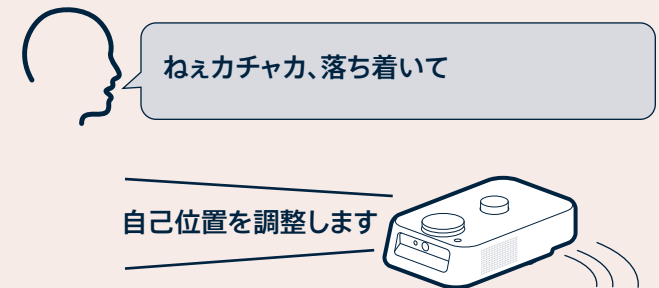
## その他

### 充電する



充電ドックに戻り充電を開始します。

### 自己位置の調整



カチャカがその場で回転して状況を把握し、マップ上の表示位置を調整します。

想定外の動作(行き先や経路間違いなど)をしているときに利用します。